

## 1. Empresas<sup>1</sup>

Tabla 1. Empresas por tamaño

Empresas por tamaño	Número de empresas	Tasa de variación %	
		mensual	anual
<b>PYME (0-249 asalariados)</b>	<b>2.853.080</b>	<b>-0,19</b>	<b>-0,51</b>
PYME sin asalariados (0 asalariados) <sup>2</sup> 2T2020	1.580.654	0,00	2,03
PYME con asalariados (1-249 asalariados)	1.272.426	-0,42	-3,50
Microempresas (1-9 asalariados)	1.100.415	-0,33	-3,08
Pequeñas (10-49 asalariados)	148.034	-1,07	-6,05
Medianas (50-249 asalariados)	23.977	-0,61	-6,53
<b>Grandes (250 o más asalariados)</b>	<b>4.553</b>	<b>-0,35</b>	<b>-3,66</b>
<b>Total Empresas</b>	<b>2.857.633</b>	<b>-0,19</b>	<b>-0,52</b>

Gráfico 1. Distribución de empresas por tamaño

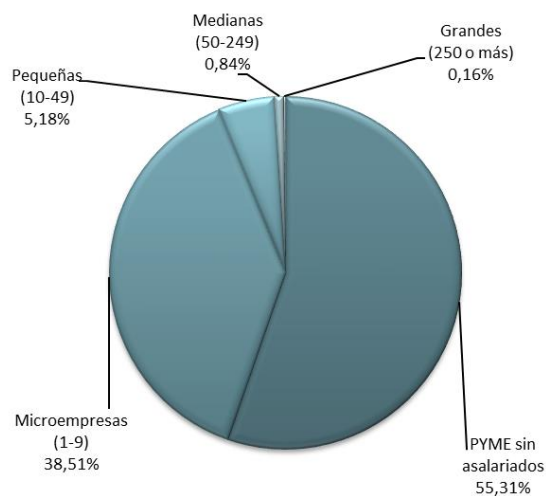
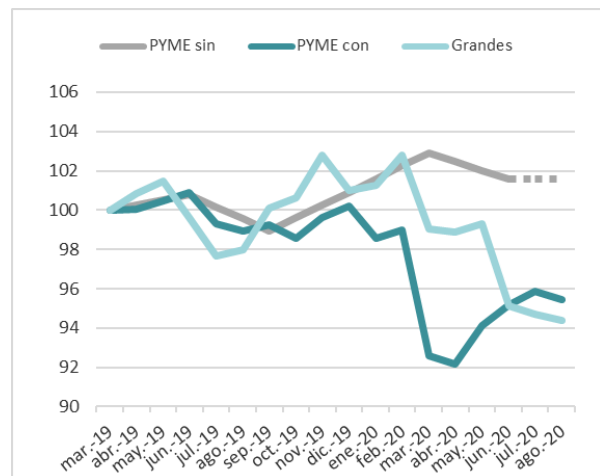


Gráfico 2. Evolución de las empresas por tamaño



<sup>1</sup> Los datos de empresas con asalariados se extraen de la estadística mensual de "Empresas inscritas en la Seguridad Social" y están actualizados a finales del mes de referencia. El número de PYME sin asalariados se estima como el número de "Autónomos propiamente dicho" sin asalariados de la última estadística trimestral disponible (segundo trimestre de 2020).

<sup>2</sup> Los autónomos propiamente dicho son trabajadores afiliados a alguno de los regímenes por cuenta propia de la Seguridad Social que no están integrados en sociedades mercantiles, cooperativas ni en otras entidades societarias. Tampoco se consideran autónomos propiamente dicho los colaboradores familiares y los que forman parte de algún colectivo especial de trabajadores. Los autónomos propiamente dicho pueden tener asalariados, pero en ese caso se computarían como empresa con asalariados, según la estadística de "Empresas inscritas en la Seguridad Social".

## 2. Empleo empresarial

Tabla 2. Empleo generado por tamaño de empresa

Empresas por tamaño	Empleo	Tasa de variación %		Empleo medio	
		mensual	anual	mes actual	hace un año
<b>PYME (0-249 asalariados)</b>	<b>10.099.411</b>	<b>-0,57</b>	<b>-4,33</b>	3,5	3,7
PYME sin asalariados (0 asalariados) <sup>3</sup> 2T2020	<b>1.580.654</b>	<b>0,00</b>	<b>2,03</b>	1,0	1,0
PYME con asalariados (1-249 asalariados)	<b>8.518.757</b>	<b>-0,67</b>	<b>-5,42</b>	6,7	6,8
Microempresas (1-9 asalariados) <sup>4</sup>	3.306.379	-0,47	-4,04	3,0	3,0
Pequeñas (10-49 asalariados)	2.877.756	-1,03	-6,18	19,4	19,5
Medianas (50-249 asalariados)	2.334.622	-0,52	-6,40	97,4	97,2
<b>Grandes (250 o más asalariados)</b>	<b>5.351.516</b>	<b>-0,52</b>	<b>-3,21</b>	1.175,4	1.170,0
<b>Total Empleo</b>	<b>15.450.927</b>	<b>-0,55</b>	<b>-3,95</b>	<b>5,4</b>	<b>5,6</b>

Gráfico 3. Distribución del empleo por tamaño.

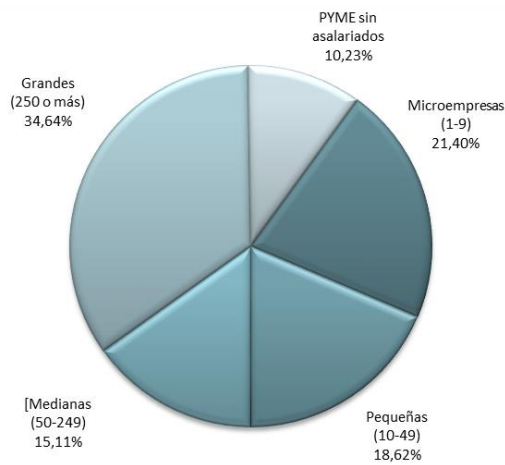
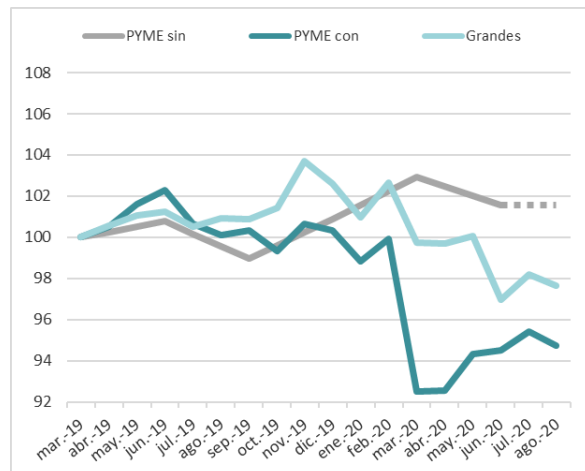


Gráfico 4. Evolución del empleo por tamaño.



<sup>3</sup> El empleo de las PYME sin asalariados se corresponde con el número de autónomos propiamente dicho sin asalariados, generando cada una de estas PYME un empleo por cuenta propia.

<sup>4</sup> Suma del número de asalariados de las microempresas y del número de autónomos propiamente dicho con asalariados. Se estima que cada autónomo propiamente dicho con asalariados es una microempresa que genera, además del empleo de sus asalariados, un empleo por cuenta propia.

### 3. Empresas y empleo por sectores

Tabla 4. Empresas por sectores

Sectores	Empresas	Tasa de variación %	
		Mensual	Anual
Agrario	277.487	0,53	-0,82
Industria	173.067	-0,30	-1,89
Construcción	317.539	-0,50	1,66
Servicios	2.089.540	-0,22	-0,69
<b>Total Empresas</b>	<b>2.857.633</b>	<b>-0,19</b>	<b>-0,52</b>

Gráfico 5. Distribución sectorial empresas



Tabla 5. Empleo por sectores

Sectores	Empleo	Tasa de variación %	
		Mensual	Anual
Agrario	653.211	0,83	-0,97
Industria	2.120.546	-0,17	-2,44
Construcción	1.069.009	-0,99	-0,16
Servicios	11.608.161	-0,66	-4,71
<b>Total Empleo</b>	<b>15.450.927</b>	<b>-0,55</b>	<b>-3,95</b>

Gráfico 6. Distribución sectorial empleo

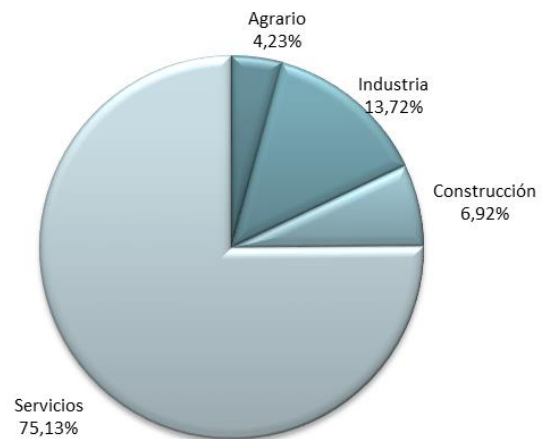
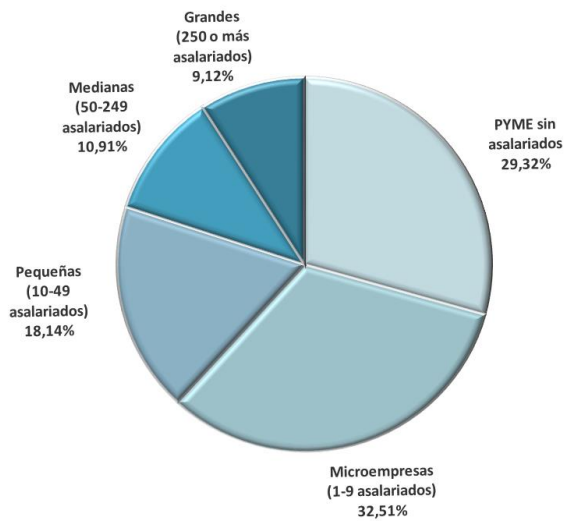


Tabla 6. Tamaño medio empresarial por sectores

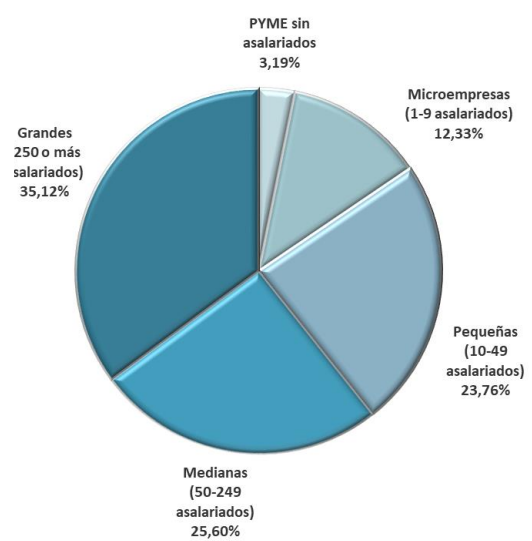
	Agrario	Industria	Construcción	Servicios	Total
Agosto 2020	2,4	12,3	3,4	5,6	5,4
Agosto 2019	2,4	12,3	3,4	5,8	5,6

Gráfico 7. Porcentaje del empleo generado por tamaño de empresa en cada sector

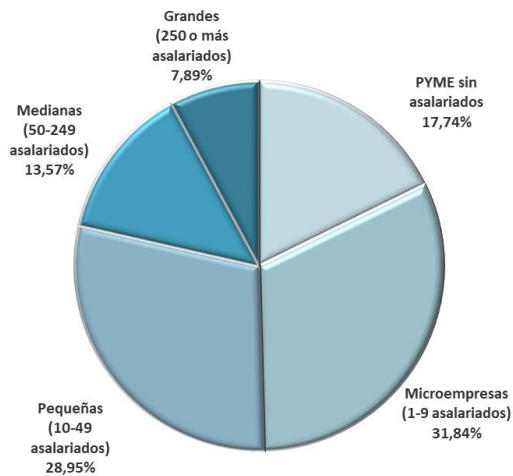
## Agrario



## Industria



## Construcción



## Servicios

